

Produktivitetskommissjonen



Produktivitet



Absorpsjonskapasitet

Bedriftene

Instituttene

Departementene

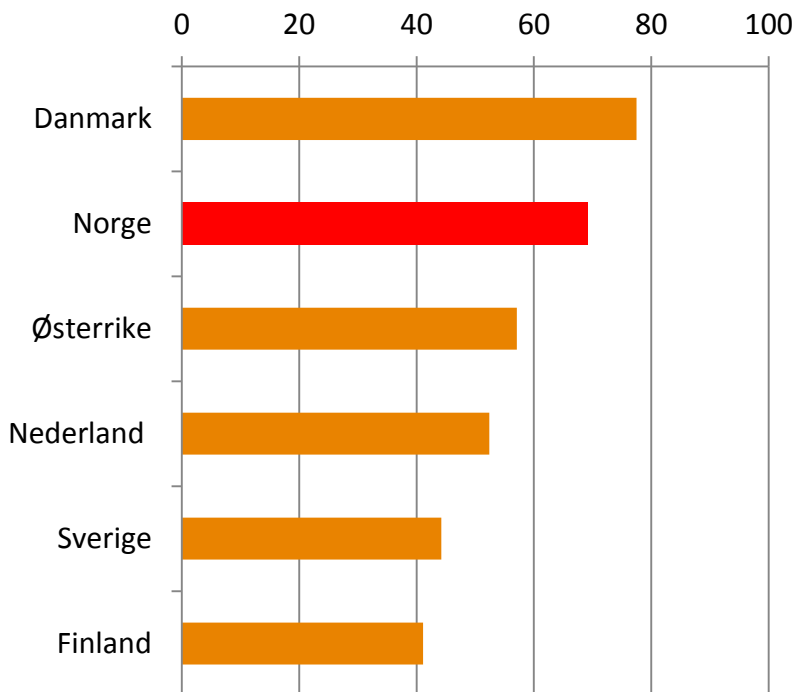
Forskningsrådet

Universitetene

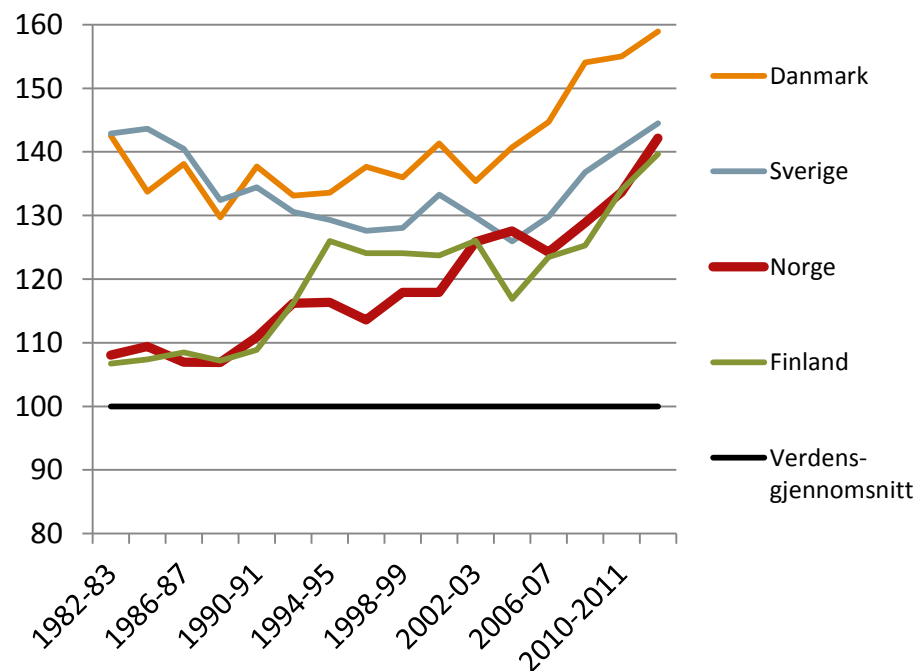


Antall artikler øker Antall siteringer øker

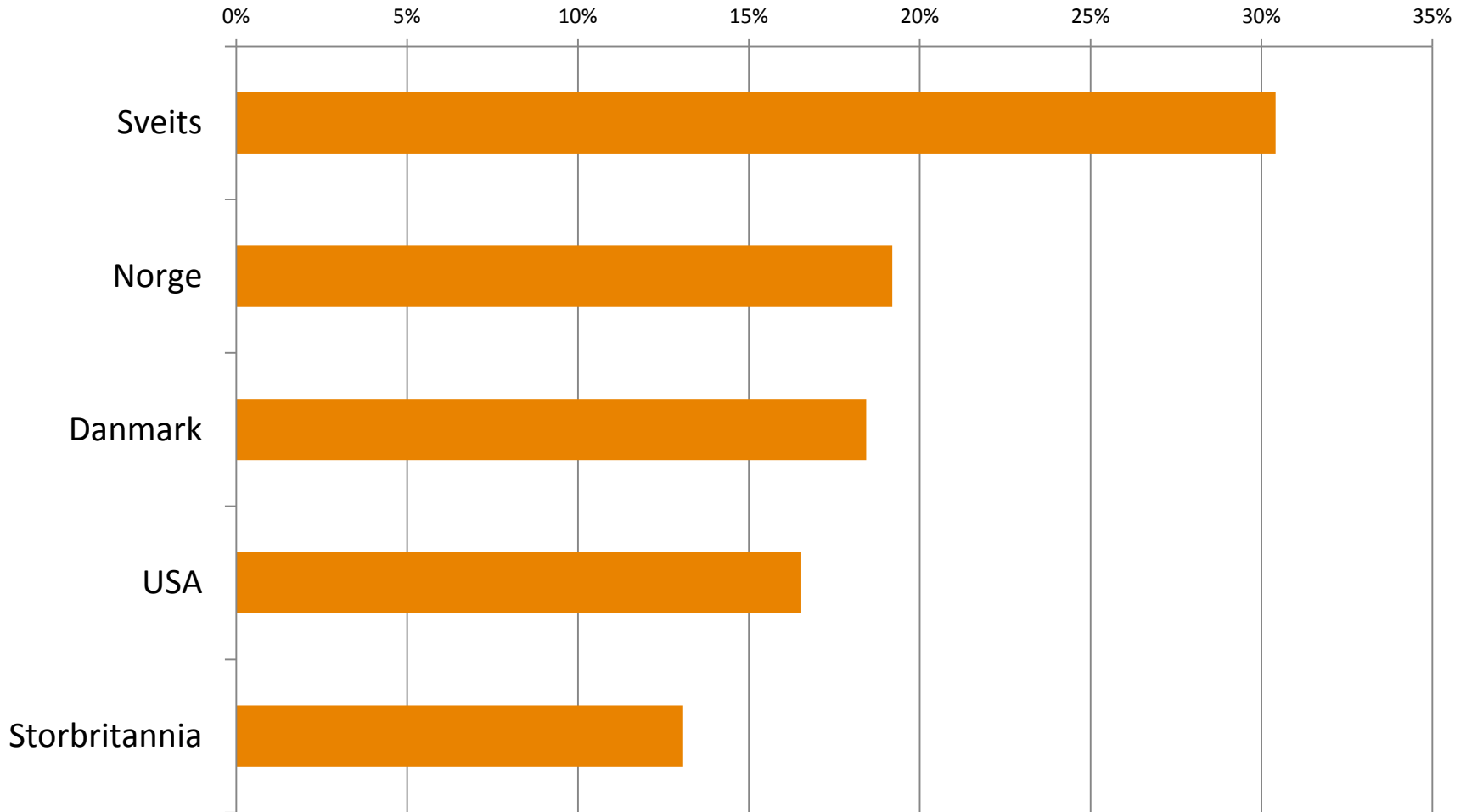
Prosentvis vekst i antall artikler
2006-2014



Relativ siteringsindeks for fire nordiske land. 1982–2013



Andel grunnforskning av total FoU



Kilde: OECD

- s6

Det finnes en rekke situasjoner der det vil fremme samfunnsøkonomisk lønnsomhet og produktivtvekst å legge tematiske føringer på fordeling av offentlige forskningsmidler. osv

Virkemidler for verdensledende forskning og innovasjon

Internasjonaliseringstiltak

Åpen arena for bedrifter innenfor alle bransje- og innovasjonsområder

BIA

SkatteFUNN

MARINFORSK, HAVBRUK2

BIONÆR

PETROMAKS2

ENERGIX

KLIMAFORSK, MILJØFORSK

BIOTEK2021

IKTPLUSS

NANO2021

MAROFF, TRANSPORT2025

SAMKUL, SAMISK

BEHANDLING

BEDREHELSE

GLOBVAC

HELSEVEL

VAM

FINNUT

Åpen arena for forskere innenfor alle fag- og temaområder

FRIPRO

Sentersatsinger

Nasjonal forskningsinfrastruktur

Basisbevilgninger

Ressurser til verdensledende forskning og innovasjon

Internasjonaliseringstiltak, **647** mill. kroner

654

mill. kroner

BIA

SkatteFUNN

3594 mill. kroner

Fag, tema og innovasjonssatsinger
for samfunns- og næringslivsutfordringer

878

mill. kroner

FRIPRO

Senterordningene, **654** mill. kroner

Nasjonal forskningsinfrastruktur, **487** mill. kroner

Basisbevilgninger, **1289** mill. kroner